




CAN-Bus adaptér pro připojení autorádia a ovládní na volantu pro automobily


MAN TGX, MAN TGS, MAN TGA, MAN TGM, MAN TGL







Funkce podporované adaptérem:

-  ACC +12V po zapnutí zapalování (sv.15)
-  Osvětlení
-  Rychlostní impulzy

Tlačítka ovládní na volantu



Tlačítka	Příkaz
1	 Hlasitost +
2	 Hlasitost -
3	 Track +
4	 Track -

Demontáž originálního autorádia



Opatrně vytáhněte oba otočné ovladače autorádia. Vyšroubujte šrouby umístěné pod ovladači a demontujte OEM autorádio.

Nástroj potřebný pro demontáž OEM autorádia



šroubovák Torx
(není součástí dodávky)

2x 

Programování DIP přepínačů

(spínače jsou umístěny uvnitř modulu)

Autorádio



DIP spínač 1-4 slouží pro volbu použitého autorádia (vyberte z tabulky)

DIP přepínače	1	2	3	4
- Audiovox	0	0	0	0
- Blaupunkt	1	0	0	0
- Alpine	0	1	0	0
- Kenwood	1	1	0	0
- JVC	0	0	1	0
- Blaupunkt II ^{*1)}	1	0	1	0
- Clarion	0	1	1	0
- Macrom	1	1	1	0
- Zenec	0	0	0	1
- Snooper/Eclipse	1	0	0	1
- Zenec II ^{*2)}	0	1	0	1
- Axion II	1	1	0	1
- Grundig/Axion ^{*3)}	0	0	1	1
- Sony	1	0	1	1
- Pioneer	0	1	1	1
- Becker	1	1	1	1

Barva	Popis
Zelená	CAN-Bus aktivní
Žlutá	Napětí +12V po zapnutí klíčku

*1) pro Blaupunkt autorádia od roku výroby 2010

*2) pouze pro Zenec ZE-NC514

*3) pro všechny autorádia Axion a Grundig




Typ automobilu

#	DIP přepínač pro výběr automobilu	DIP 5 – 8			
		5	6	7	8
1	- MAN TGX, TGS, TGA, TGM, TGL	1	0	0	0



Kabelový svazek

Označení kabelového svazku: C-3474277



Rychlostní impulzy

Měnič napětí 24 -> 12V
(není součástí dodávky)